



ФЕДЕРАЛЬНОЕ АГЕНТСТВО  
ПО ТЕХНИЧЕСКОМУ РЕГУЛИРОВАНИЮ И МЕТРОЛОГИИ

# СВИДЕТЕЛЬСТВО

об утверждении типа средств измерений

**RU.C.32.004.A № 42084**

Срок действия до **25 января 2016 г.**

НАИМЕНОВАНИЕ ТИПА СРЕДСТВ ИЗМЕРЕНИЙ  
**Термометры биметаллические показывающие**

ИЗГОТОВИТЕЛЬ  
**ОАО "Теплоконтроль", г.Казань**

РЕГИСТРАЦИОННЫЙ № **46078-11**

ДОКУМЕНТ НА ПОВЕРКУ  
**МП 46078-11**

ИНТЕРВАЛ МЕЖДУ ПОВЕРКАМИ **3 года**

Тип средств измерений утвержден приказом Федерального агентства по техническому регулированию и метрологии от **25 января 2011 г. № 131**

Описание типа средств измерений является обязательным приложением к настоящему свидетельству.

Заместитель Руководителя  
Федерального агентства



В.Н.Крутиков

..... " ..... 2011 г.

Серия СИ

№ 000092



## ОПИСАНИЕ ТИПА СРЕДСТВА ИЗМЕРЕНИЙ

### Термометры биметаллические показывающие

#### Назначение средства измерений

Термометры биметаллические показывающие (в дальнейшем – термометры):

- общепромышленные – предназначены для измерения температуры в различных промышленных установках (ТБ-1, ТБ-2, ТБ-1Р, ТБ-2Р, ТБ-1РС, ТБ-2РС, ТБ-1С, ТБ-2С);
- судовые – предназначены для измерения температуры в системах и аппаратах судов неограниченного района плавания (ТБ-Сд1, ТБ-Сд2).


#### Описание средства измерений

Принцип действия термометров основан на свойстве биметаллической пружины раскручиваться (скручиваться) при изменении температуры. При нагревании пружина биметаллическая (чувствительный элемент) раскручивается, что вызывает вращение оси и стрелки, закрепленной на свободном конце пружины относительно циферблата. От воздействия измеряемой среды биметаллическая пружина защищена термобаллоном.


Термобаллон жестко соединен с корпусом, в котором размещен циферблат, крепящийся кольцом, и стрелка, установленная на оси пружины. Корпус закрывается стеклом и прокладками, которые поджимаются к корпусу обечайкой.

Термометры изготавливаются следующих моделей: ТБ-1, ТБ-2, ТБ-1Р, ТБ-2Р, ТБ-1РС, ТБ-2РС, ТБ-1С, ТБ-2С, ТБ-Сд1, ТБ-Сд2, различающихся по конструктивному исполнению и по назначению. Модели ТБ-1, ТБ-2, ТБ-1С, ТБ-2С, ТБ-Сд1, ТБ-Сд2 – термометры с осевым выводом термобаллона, модели ТБ-1Р, ТБ-2Р, ТБ-1РС, ТБ-2РС – термометры с радиальным выводом термобаллона.

Фото общего вида термометров




ТБ-1, ТБ-Сд1



ТБ-2, ТБ-Сд2



ТБ-1Р



ТБ-2Р

**Метрологические и технические характеристики**

Диапазон измеряемых температур, °С

ТБ-1РС, ТБ-2РС, ТБ-1С, ТБ-2С

-60–+90; -60–+150; -60 - +40  
-30–+60;  
-50–+50; -50–+100; 0–+100;  
0–+120; 0–+150; 0–+200;  
0–+300; 0–+400; -20–+40; 0–+60

ТБ-1, ТБ-2, ТБ-1Р, ТБ-2Р,

-60–+90; -60–+150; -60 - +40  
-30–+60;

ТБ-2С, ТБ-Сд1, ТБ-Сд2

-50–+50; -50–+100; 0–+100;  
0–+120; 0–+150; 0–+200;  
0–+300; 0–+400;

Класс точности:

в корпусе Ø 60 мм

1,5; 2,5

в корпусе Ø 100 мм

1,0; 1,5

Пределы допускаемой приведенной погрешности, % ± 1,0; ± 1,5; ± 2,5

Вариация показаний, %, не более

1; 1,5; 2,5

Длина погружения термобаллона, мм

80, 100, 125, 160, 200, 250, 315

Масса, кг, не более:

в корпусе Ø 60 мм

0,5

в корпусе Ø 100 мм

0,8

Полный средний срок службы, лет, не менее

8

Средняя наработка на отказ, ч

66700

Исполнение:

для общепромышленных

УХЛ 2

для судовых

ОМ 5

Рабочие условия эксплуатации:		
Температура окружающей среды, °С	от минус 60 до плюс 50	
Относительная влажность при температуре 40 °С, %	98	
Условное давление измеряемой среды, МПа (кгс/см <sup>2</sup> ), до:		
без защитной гильзы и с защитной гильзой,		
когда замена термометра может повлечь		
нежелательную остановку агрегата;	6,3 (63)	
с защитной гильзой	25 (250)	
Устойчивость к вибрации термометров:		
- судовых:		
частота, Гц	от 5 до 100	
ускорение, g	0,7	
- общепромышленных, Гц		от 10 до 55
Работоспособность в условиях наклона:		наклоны в любом направлении до 45°
Работоспособность в условиях качки		
судовых термометров:		качка в любых направлениях до 45°

### Знак утверждения типа

Знак утверждения типа наносится на титульный лист эксплуатационной документации (в правом верхнем углу) типографским способом и на шильдик, прикрепленный к термометру.

### Комплектность средства измерений

Термометр – 1 шт.

Паспорт – 1 экз.

Руководство по эксплуатации – 1 экз. (на партию термометров, при поставке в один адрес).

Методика поверки – 1 экз. (по дополнительному заказу).

Примечание – Гильза защитная поставляется по отдельному заказу.

**Поверка осуществляется** по Инструкции «Термометры биметаллические. Методика поверки», разработанной и утвержденной ГЦИ СИ ФГУП «ВНИИМС», сентябрь 2010г.

Основные средства поверки:

- термометр цифровой ДТН-1000, диапазон измерений -50...+650 °С, пределы допускаемой абсолютной погрешности:  $\pm(0,031 \dots 0,061)$  °С;

- термостаты жидкостные переливные прецизионные серии ТПП-1 мод. ТПП-1.0, ТПП-1.1, ТПП-1.2 с общим диапазоном воспроизводимых температур от минус 60 до плюс 300 °С и нестабильностью поддержания заданной температуры  $\pm(0,004 \dots 0,02)$  °С;

- калибратор температуры модели АТС-650 А/В с диапазоном воспроизводимых температур от плюс 33 до плюс 650 °С.

**Сведения о методиках (методах) измерений** приведены в соответствующих разделах Руководства по эксплуатации «Термометры биметаллические показывающие» 4И2.820.008РЭ.

**Нормативные документы, устанавливающие требования к термометрам биметаллическим**

1. ГОСТ 8.558-93 ГСИ. Государственная поверочная схема для средств измерений температуры.
2. ГОСТ Р 52931-2008 Приборы контроля и регулирования технологических процессов. Общие технические условия.

**Рекомендации по областям применения в сфере государственного регулирования обеспечения единства измерений:**

Осуществление деятельности в области охраны окружающей среды; выполнение работ по обеспечению безопасных условий и охраны труда; осуществление производственного контроля за соблюдением установленных законодательством Российской Федерации требований промышленной безопасности к эксплуатации опасного производственного объекта; осуществление геодезической и картографической деятельности; выполнение работ по оценке соответствия промышленной продукции и продукции других видов, а также иных объектов установленным законодательством Российской Федерации обязательным требованиям (п.п.3, 5, 6, 11, 12, 14 пункта 3 статьи 1 Федерального закона об обеспечении единства измерений № 102-ФЗ от 26.06.2008г.).

**Изготовитель:** ОАО «Теплоконтроль»  
Адрес: 420054, г. Казань, ул. Владимира Кулагина, 1.  
Т/ф (843) 278-32-32, 278-35-94; E-mail: tk\_mark@mail.ru

**Испытания провел:**  
Государственный центр испытаний средств измерений (ГЦИ СИ)  
ФГУП «ВНИИМС», г.Москва  
Аттестат аккредитации № 30004-08 от 27.06.2008г.  
Адрес: 119361, г.Москва, ул.Озерная, д.46  
Тел./факс: (495) 437-55-77 / 437-56-66.  
E-mail: [office@vniims.ru](mailto:office@vniims.ru), адрес в Интернет: [www.vniims.ru](http://www.vniims.ru)

Заместитель Руководителя  
Федерального агентства по  
техническому регулированию и метрологии

В.Н. Крутиков

« \_\_\_\_\_ » \_\_\_\_\_ 2011 г.

**Нормативные документы, устанавливающие требования к термометрам биметаллическим**

1. ГОСТ 8.558-93 ГСИ. Государственная поверочная схема для средств измерений температуры.
2. ГОСТ Р 52931-2008 Приборы контроля и регулирования технологических процессов. Общие технические условия.

**Рекомендации по областям применения в сфере государственного регулирования обеспечения единства измерений:**

Осуществление деятельности в области охраны окружающей среды; выполнение работ по обеспечению безопасных условий и охраны труда; осуществление производственного контроля за соблюдением установленных законодательством Российской Федерации требований промышленной безопасности к эксплуатации опасного производственного объекта; осуществление геодезической и картографической деятельности; выполнение работ по оценке соответствия промышленной продукции и продукции других видов, а также иных объектов установленным законодательством Российской Федерации обязательным требованиям (п.п.3, 5, 6, 11, 12, 14 пункта 3 статьи 1 Федерального закона об обеспечении единства измерений № 102-ФЗ от 26.06.2008г.).

**Изготовитель:** ОАО «Теплоконтроль»  
Адрес: 420054, г. Казань, ул. Владимира Кулагина, 1.  
Т/ф (843) 278-32-32, 278-35-94; E-mail: tk\_mark@mail.ru

**Испытания провел:**  
Государственный центр испытаний средств измерений (ГЦИ СИ)  
ФГУП «ВНИИМС», г.Москва  
Аттестат аккредитации № 30004-08 от 27.06.2008г.  
Адрес: 119361, г.Москва, ул.Озерная, д.46  
Тел./факс: (495) 437-55-77 / 437-56-66.  
E-mail: [office@vniims.ru](mailto:office@vniims.ru), адрес в Интернет: [www.vniims.ru](http://www.vniims.ru)

Заместитель Руководителя  
Федерального агентства по  
техническому регулированию и метрологии



В.Н. Крутиков

26 01 2011 г.